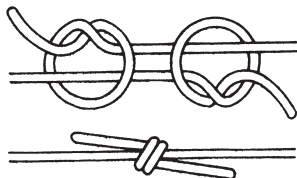


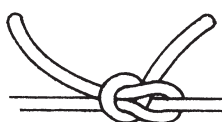
Lodní smyčka



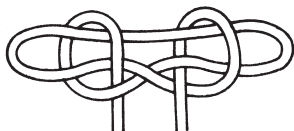
Rybářská spojka



Ambulanční uzel



Škotový uzel



Zkracovačka



Dračí smyčka

## Kontakt:

### Organizační tým:

Fügenerova 366, Kolín 2 (klubovna)  
porady vedení více na  
[http://www.pruzkumnik.cz/akce/schuzky/  
regata@pruzkumnik.cz](http://www.pruzkumnik.cz/akce/schuzky/regata@pruzkumnik.cz)

### Kontaktní osoba:


Zuzka Holcmanová, Sluneční 71, Kolín  
+420 724 902 962  
[zuzka@pruzkumnik.cz](mailto:zuzka@pruzkumnik.cz)

### Další info:

<http://www.pruzkumnik.cz/akce/regata/>

## T. K. Průzkumník Kolín

si Vás dovoluje pozvat na 12. ročník  
závodu ve vázání šesti základních uzlů



# REGATA

4. prosince 2010, začátek ve 13 hodin  
tělocvična Gymnázia Kolín

### Věkové kategorie

Soutěž je organizována jako závod jednotlivců, kteří budou rozděleni do věkových kategorií. Rozhodující je věk závodníka v den konání Uzlařské regaty.

Plavčíci (P)	do 11 let
Lodníci (L)	12 – 14 let
Kadeti (K)	15 – 17 let
Mořští vlci (M)	18 let a více

### Úkol závodníka

je v co nejkratším čase správně uvázat těchto šest uzlů:

- tři spojky** – ambulanční spojka, škotový uzel, rybářská spojka
- dvě smyčky** – lodní smyčka, dračí smyčka
- zkracovačku** – zkracovačka ze tří oček

### Trať, způsob vázání uzlů a hodnocení

**Rozměry tratě** – vzdálenost kůlu od startovní čáry je 8 m. V prostoru před kůlem má závodník způsobem posaným v pravidlech položeny 4 uzlovačky délky 2 m (mohou být vlastní – jejich použití schvaluje startovní komise).

**Vlastní vázání uzlů** – rozběh je odstartován zvukovým signálem. Závodník vybíhá ke kůlu, kde naváže lodní smyčku (nikoliv navlékne). Poté spojí třemi výše uvedenými spojkami své čtyři uzlovačky. K poslední z nich se přiváže dračí smyčkou. Během vázání spojek závodník uváže na druhé nebo třetí uzlovače zkracovačku. Porušení tohoto pravidla vede k neplatnému pokusu. Kompletní uvázání všech uzlů dá závodník najevo stisknutím STOPtlačítka, které zastaví časomíru.

Čas je započítán v případě, že jsou všechny uzle správně uvázány.

(obrázky správně uvázaných uzlů jsou vidět v levé části tohoto letáku, popis jednotlivých uzlů – Skriagin, L. N. Námornické uzle, Bratislava 1988)

### Vysvětlení ke správnosti vázání jednotlivých uzlů

- Rybářská spojka** musí být uvázána tak, aby ji bylo možné pouhým zatažením za volné konce rozvázat.
- Škotový uzel** musí být uvázán tak, aby byl funkční. Volný konec lana prochází pod jeho pevným koncem, který ho při tahu přitlačuje ke smyčce.
- Dračí smyčka** musí být správně dotažená, jakékoliv překroucení je počítáno za chybu

Pokud celkový počet závodníků nepřesáhne 100, startují všichni třikrát. V opačném případě do třetího finálového rozběhu postupuje 12 nejrychlejších z každé kategorie (započítává se lepší z dosažených časů).

O konečném pořadí rozhoduje nejrychlejší čas, kterého závodník dosáhne během závodu. Je tedy možné vyhrát i jediným platným výkonem. Vyhodnocení budou první tři z každé kategorie a také absolutní vítěz celého závodu. Pro závodníky byl stanoven základní časový limit: 3 minuty. Jako doprovodný program proběhne „Uzlařská regata družstev.“ Podrobná pravidla naleznete v příloze.

### Nezapomeňte!

přezutí do tělocvičny, v případě zájmu – vlastní uzlovačky